



**INDUSTRIKOMPONENTER A/S**  
En anerkendt partner i Mobil Energi

# LØFTPLATFORM LUMOLUX S3

## KENDETEGN/FORDELE

- Traditionelt liftarmatur-gennemprøvet koncept
- Forskellige versioner til næsten ethvert behov
- Nem installation
- IP57
- Slank konstruktion - pladsbesparende installation
- Konventionel forkobling



## TEKNISK DATA

Tætningsgrad:	IP67
Serie:	40 x 40 mm
Længde:	1.274 eller 1.579 mm
Beskyttelsesglas:	Polykarbonat
Wattage LED:	30 eller 36 W
Spænding:	230 V
Lysstyrke:	2.300 eller 2.850 Lumen

For mere specifikke oplysninger om disse produkter, og hvordan De kan dække dine behov, ring venligst

# INDUSTRIKOMPONENTER A/S

Energivej 33 DK-2750 Ballerup  
Tlf: +45 5672 0000 Fax: +45 5672 0005



**INDUSTRIKOMPONENTER A/S**  
En anerkendt partner i Mobil Energi

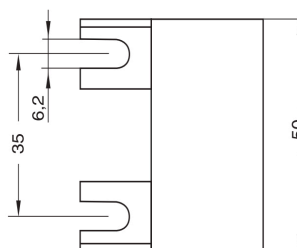
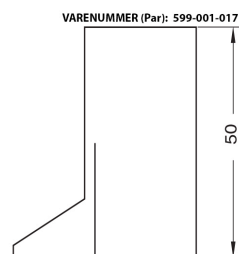
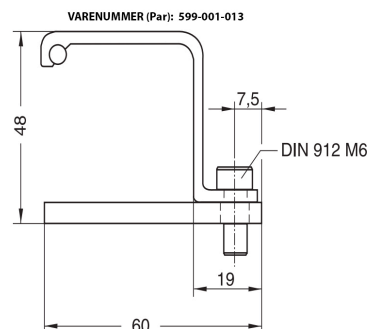
# LØFTPLATFORM LumoLED 900

## FASTGØRELSEBSLAG

### TILBEHØR

Lyskilde 30 W T26  
Varenummer: 213-920-028

Lyskilde 36 W T26  
Varenummer: 213-920-006



BESKYTTELSESGLAS	WATTAGE	LYSSTYRKE	LÆNGDE mm	FORKOBLING/SPÆNDING	VARENUMMER
PC	30 W	2.300	1.273	KVG 230 V, indbygget	591-105-001
PC	36 W	2.850	1.578	KVG 230 V, indbygget	591-103-001
KAN OGSÅ FÅS I FORSKELLIGE VERSIONER					

# INDUSTRIKOMPONENTER A/S

Energivej 33 DK-2750 Ballerup  
Tlf: +45 5672 0000 Fax: +45 5672 0005