



**INDUSTRIKOMPONENTER A/S**  
En anerkendt partner i Mobil Energi

# RØRARMATUR LUMOLUX K2

## KENDETEGN/FORDELE

- Maskinarmatur og arbejdspladsarmatur
- Vandtæt lampe
- Rørarmatur med klassisk belysning
- Forskellige versioner



## TEKNISK DATA

Tætningsgrad:	IP67
Type:	Ø 70 mm
Længde:	200 - 250 mm
Beskyttelsesrør:	Borosilikatglas (G)
Wattage LED:	13 -18 W
Spænding :	24 V / 230 V
Lumen:	900 - 1200
Forkobling:	EVG

For mere specifikke oplysninger om disse produkter, og hvordan De kan dække dine behov, ring venligst

# INDUSTRIKOMPONENTER A/S

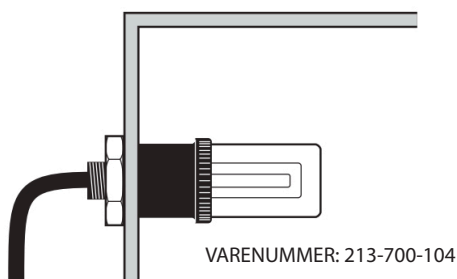
Energivej 33 DK-2750 Ballerup  
Tlf: +45 5672 0000 Fax: +45 5672 0005



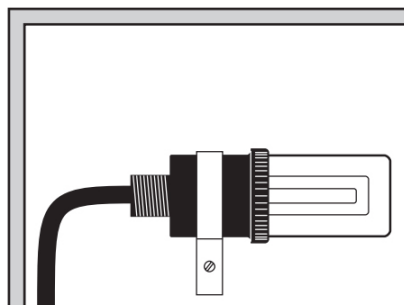
**INDUSTRIKOMponenter A/S**  
En anerkendt partner i Mobil Energi

# RØRARMATUR LUMOLUX K2

**FASTGØRELSESBESLAG med møtrik M 40 x 1,5**

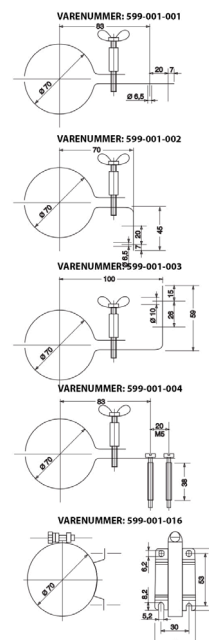
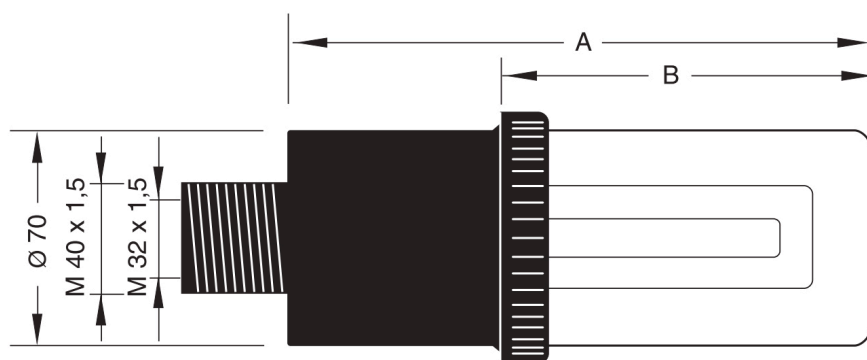


**FASTGØRELSESBESLAG med klemme**



## DIMENSIONER

	A	B
13 W	200	125
18 W	225	150



BESKYTTESESRØR	WATTAGE	FORKOBLING/SPÆNDING	LYSSTYRKE	LÆNGDE (mm)	VARENUMMER
G	13 W	EVG 24 V, DC indbygget	900	200	591-023-010
G	13 W	EVG 230 V, 50-60 Hz indbygget	900	200	591-026-001
G	18 W	EVG 24 V, DC indbygget	1.200	225	591-024-001
G	18 W	EVG 230 V, 50-60 Hz indbygget	1.200	225	591-027-001

# INDUSTRIKOMponenter A/S

Energivej 33 DK-2750 Ballerup  
Tlf: +45 5672 0000 Fax: +45 5672 0005